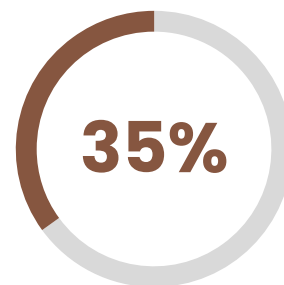
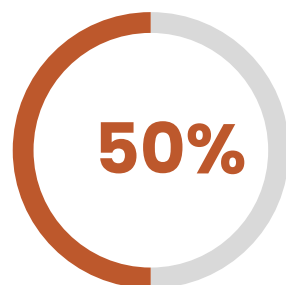
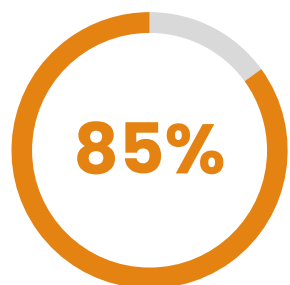

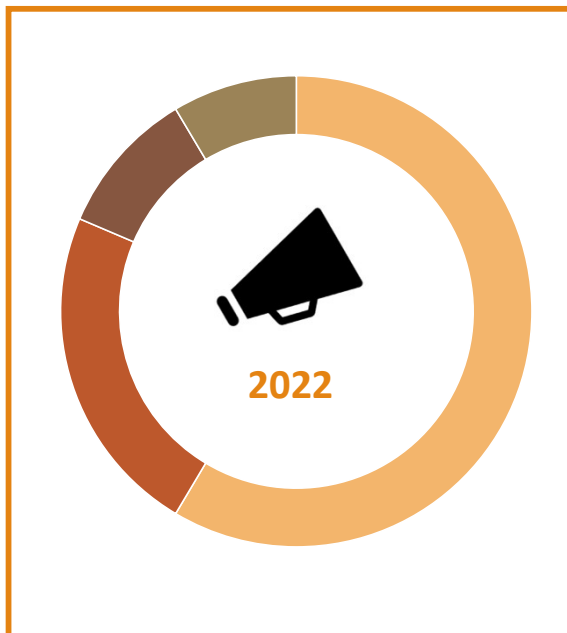


# REGIONE LOMBARDIA

Quadro politico pre elettorale in Lombardia





# Nota metodologica

---

Soggetto committente: Scenari Politici

Soggetto realizzatore: Winpoll

Periodo di realizzazione interviste: 30 novembre – 1 dicembre 2022

Popolazione di riferimento: popolazione lombarda maschi e femmine dai 18 anni in su, segmentato per sesso, età, titolo di studio, aree della regione proporzionalmente all'universo della popolazione lombarda

Metodo di campionamento: stratificato per aree geografiche, casuale ponderato per genere, fasce di età, titolo di studio ed intenzioni di voto alle ultime europee

Metodologia delle interviste: interviste telefoniche (Cati – Cami)

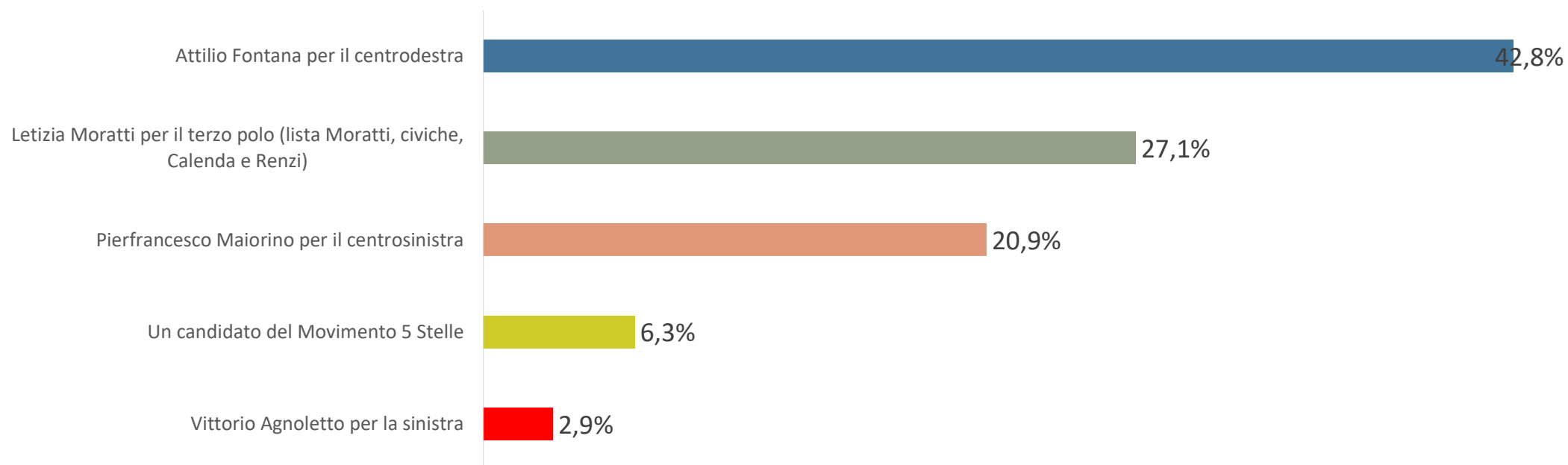
Numero di interviste: 1.000: 3.544 chiamate, 2.544 rifiuti

Margine di errore con intervallo di confidenza al 99%: 2,5

## PER CHI VOTEREBBE – SCENARIO A

«Si immagini ora di essere nella cabina elettorale per eleggere il nuovo presidente della Lombardia. Lei chi voterebbe tra... »

(Non sa/Non risponde; Non andrebbe sicuramente a votare: 42%)



# FLUSSI DI VOTO POLITICHE / REGIONALI SCENARIO A

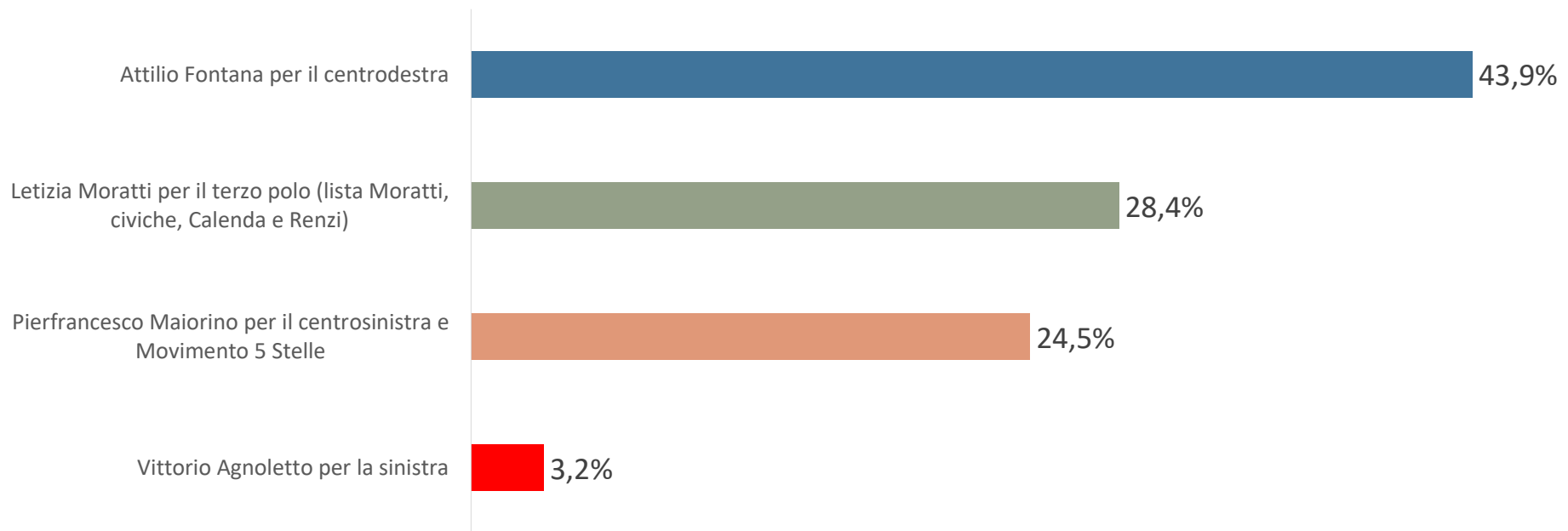
«Si immagini ora di essere nella cabina elettorale per eleggere il nuovo presidente della Lombardia. Lei chi voterebbe tra... » (Non sa/Non risponde; Non andrebbe sicuramente a votare: 42%)

	FONTANA	MORATTI	MAIORINO	5 STELLE	AGNOLETTO	NON SA/NON VOTA
PD	4%	29%	62%	2%	1%	2%
5 STELLE	/	15%	12%	55%	3%	15%
AZIONE/IV	11%	65%	3%	1%	/	20%
FRATELLI D'ITALIA	59%	4%	/	/	/	37%
FORZA ITALIA	44%	24%	/	/	/	32%
LEGA	67%	11%	/	3%	/	19%

## PER CHI VOTEREBBE – SCENARIO B

«Si immagini ora di essere nella cabina elettorale per eleggere il nuovo presidente della Lombardia. Lei chi voterebbe tra... »

(Non sa/Non risponde; Non andrebbe sicuramente a votare: 45%)



# FLUSSI DI VOTO POLITICHE / REGIONALI SCENARIO B

«Si immagini ora di essere nella cabina elettorale per eleggere il nuovo presidente della Lombardia. Lei chi voterebbe tra... » (Non sa/Non risponde; Non andrebbe sicuramente a votare: 45%)

	FONTANA	MORATTI	MAIORINO	AGNOLETTO	NON SA/NON VOTA
PD	4%	29%	63%	1%	3%
5 STELLE	5%	24%	39%	4%	28%
AZIONE/IV	11%	65%	3%	/	21%
FRATELLI D'ITALIA	59%	4%	/	/	37%
FORZA ITALIA	44%	24%	/	/	32%
LEGA	69%	11%	/	/	20%

# COMMENTO

## LOMBARDIA, E' SFIDA A DUE. MAJORINO TERZO. MORATTI VOTATA DA QUASI UN TERZO DEI DEM

Il sondaggio Winpoll svolto il 30 novembre e il 1 dicembre tra mille cittadini lombardi maggiorenni mostra un quadro piuttosto frammentato in vista delle elezioni regionali lombarde.

Dal sondaggio nessun candidato raccoglie la maggioranza assoluta dei consensi. Il presidente uscente, seppur attualmente primo, si ferma poco sopra il 42%. Letizia Moratti è la versa sorpresa di queste elezioni. La candidata civica, sostenuta dalla sua coalizione supera il 27%, staccando il candidato di centrosinistra di quasi 7 punti percentuali (20,9%). I 5 Stelle, ad ora senza candidato, fermi al 6,3.

Nel caso in cui i 5 Stelle decidessero di appoggiare Majorino, solo il 39% di chi ha votato i pentastellati alle politiche, sceglierebbe il candidato dem, il 24% Moratti e un 28% non saprebbero ancora chi votare. Residuale invece la quota verso Fontana (5%)

Sempre analizzando i flussi di voto, emerge che il 29% degli elettori dem voterebbero Letizia Moratti alle regionali, mentre solo il 44% degli elettori forzisti e il 59% degli elettori di Fratelli d'Italia, convergerebbe su Fontana. Proprio in questi due partiti la quota di elettori incerti è molto alta (32% e 37%) ed è lì che si giocherà la sfida che potrebbe permettere a Letizia Moratti di recuperare a dx quei 6/7 punti per portarla vincente al Pirellone, magari grazie al voto utile dei democratici.