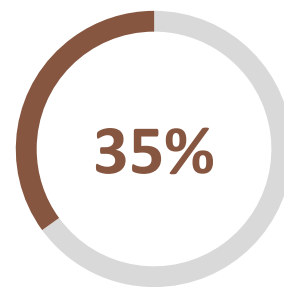
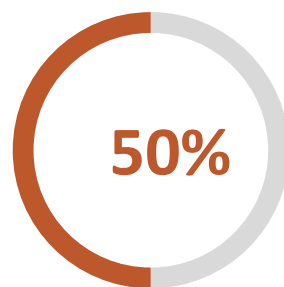
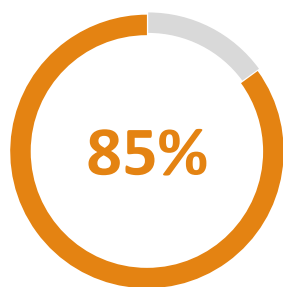
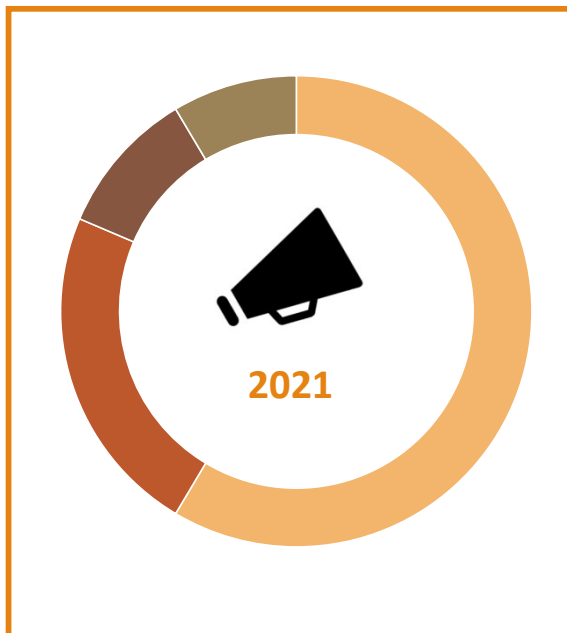


# ELEZIONI REGIONALI CALABRIA

Quadro politico pre elettorale regionali Calabria





# Nota metodologica

---

Soggetto committente: Scenari Politici

Soggetto realizzatore: Winpoll

Periodo di realizzazione interviste: 30 luglio – 4 agosto 2021

Popolazione di riferimento: popolazione calabrese, maschi e femmine dai 18 anni in su, segmentato per sesso, età, categorie socio professionali, proporzionalmente all'universo della popolazione calabrese

Metodo di campionamento: ponderato per genere, fasce di età, categoria socio professionale ed intenzioni di voto alle ultime europee

Metodologia delle interviste: cati - cam

Numero di interviste: 1.300 completate, 6.314 rifiuti

Margine di errore con intervallo di confidenza al 99%: 2,4%

## PRIORITA' DELLA CALABRIA

«Secondo Lei, qual è la tematica più importante che dovrebbe affrontare la prossima amministrazione regionale?»

Sanità

71%



# CONOSCENZA DEI CANDIDATI

« Ora le elenco i nomi di alcuni esponenti politici della sua regione, le chiedo se li conosce »

ROBERTO OCCHIUTO



72%

AMALIA BRUNI



46%

LUIGI DE MAGISTRIS



85%

# FIDUCIA NEI CANDIDATI

« Ora le elenco i nomi di alcuni esponenti politici della sua regione, le chiedo quanta fiducia ha in loro »

ROBERTO OCCHIUTO



34%

AMALIA BRUNI



58%

LUIGI DE MAGISTRIS

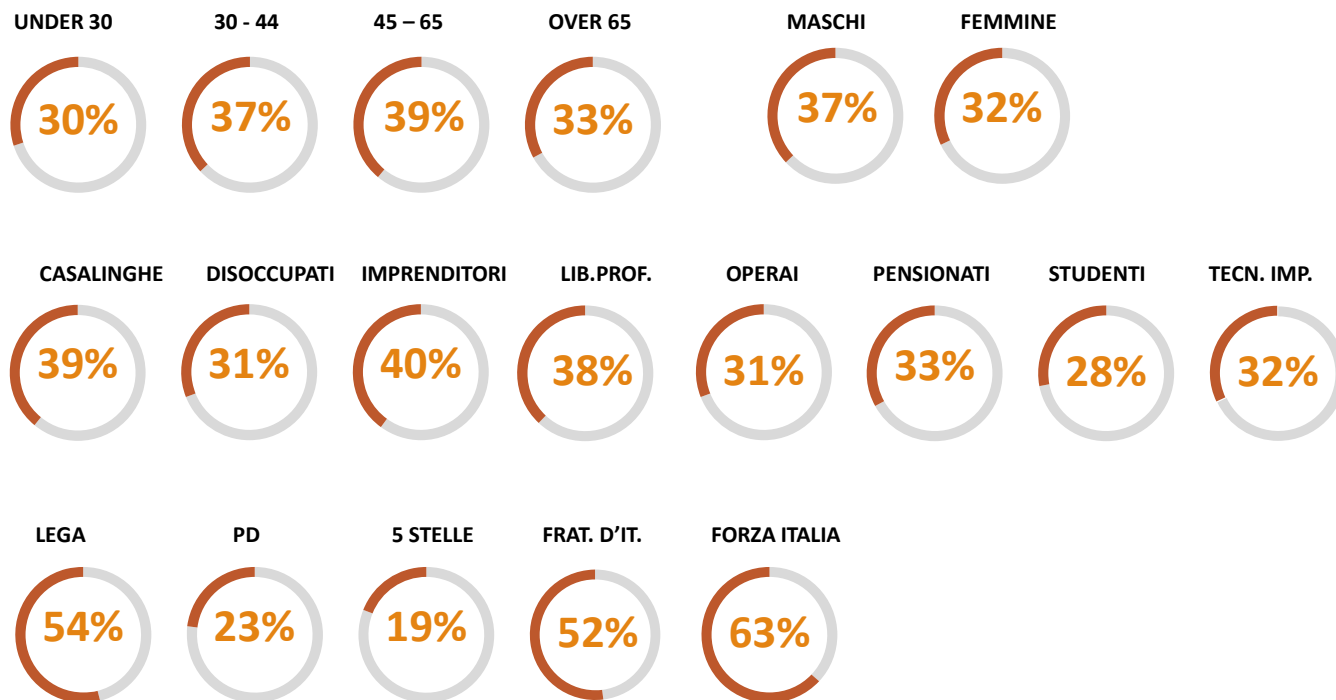
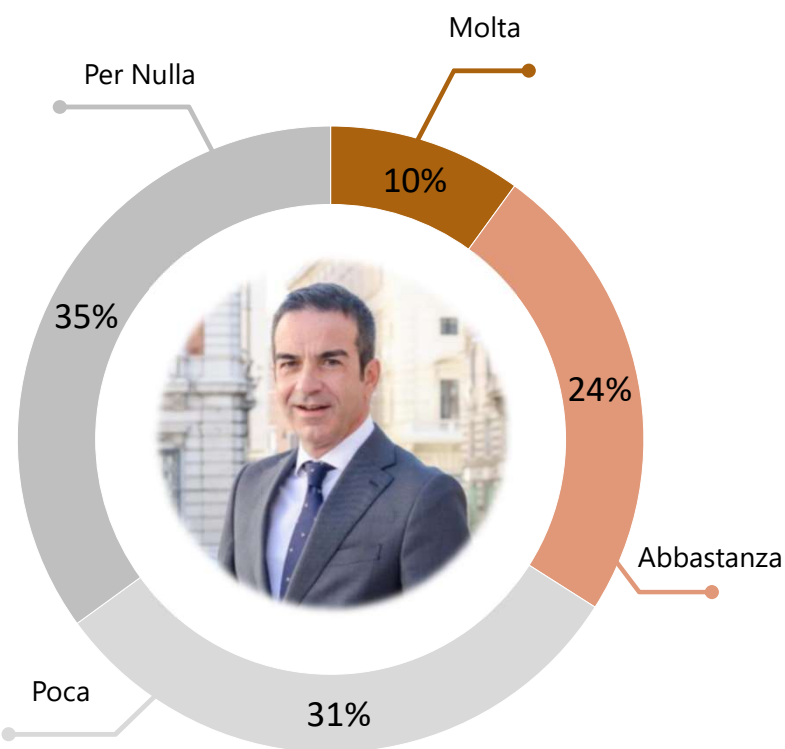


53%

# FIDUCIA IN ROBERTO OCCHIUTO

«Quanta fiducia ha in Roberto Occhiuto?» (Non sa: 35%)

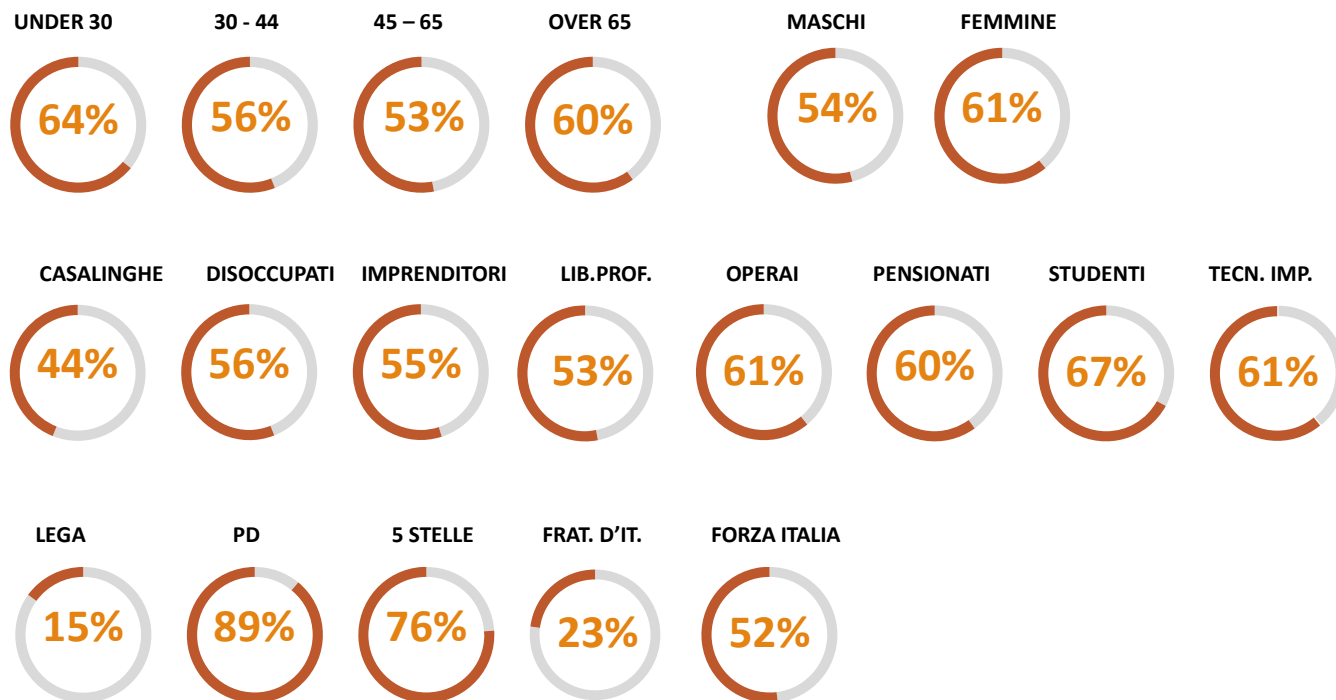
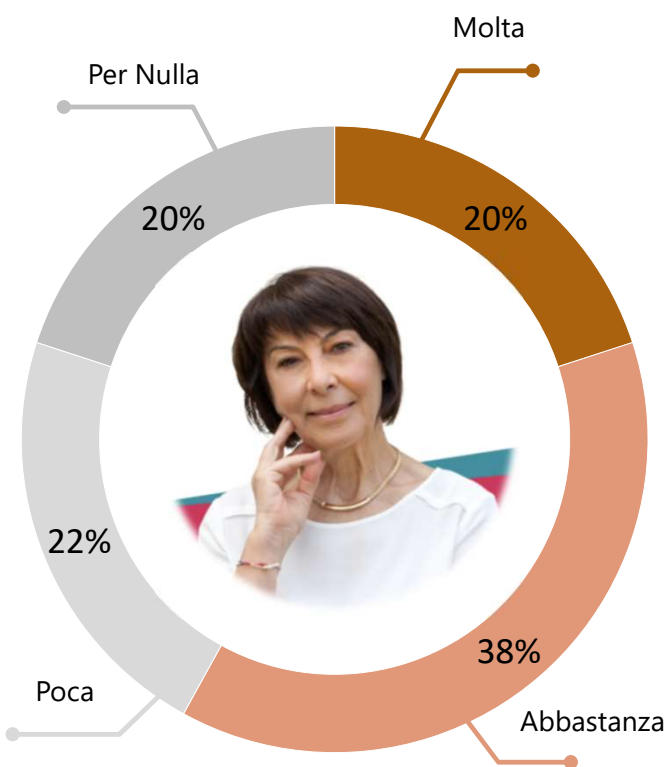
Giudizi positivi: Molta + Abbastanza fiducia



# FIDUCIA IN AMALIA BRUNI

«Quanta fiducia ha in Amalia Bruni?» (Non sa: 38%)

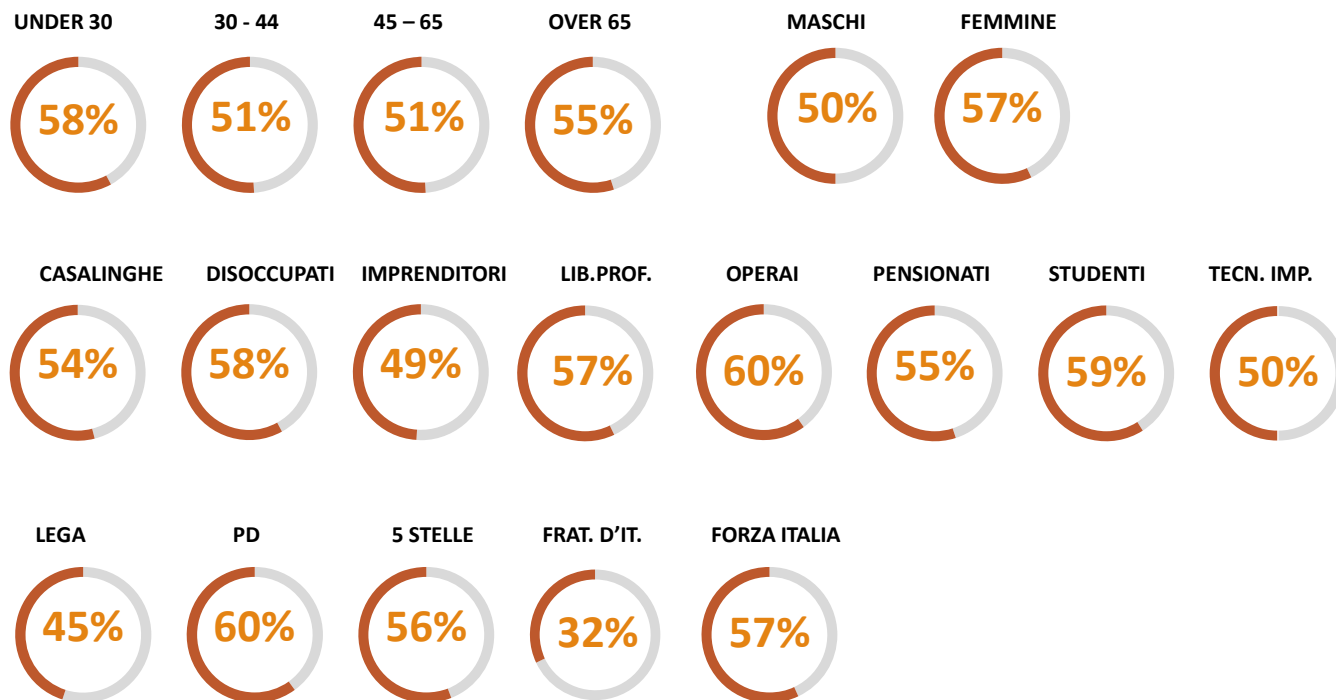
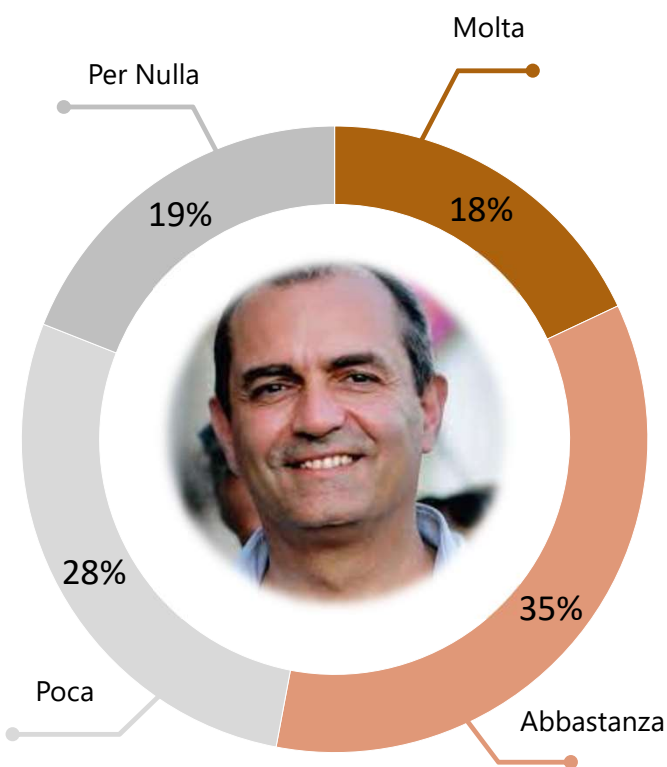
Giudizi positivi: Molta + Abbastanza fiducia



# FIDUCIA IN LUIGI DE MAGISTRIS

«Quanta fiducia ha in Luigi De Magistris?» (Non sa: 31%)

Giudizi positivi: Molta + Abbastanza fiducia





# INTENZIONI DI VOTO - CANDIDATI

« Come forse saprà il prossimo autunno si svolgeranno le elezioni regionali. Lei per quale candidato presidente pensa che voterà? »




ROBERTO OCCHIUTO

35,8%



AMALIA BRUNI

36,3%



**ALTRI CANDIDATI**

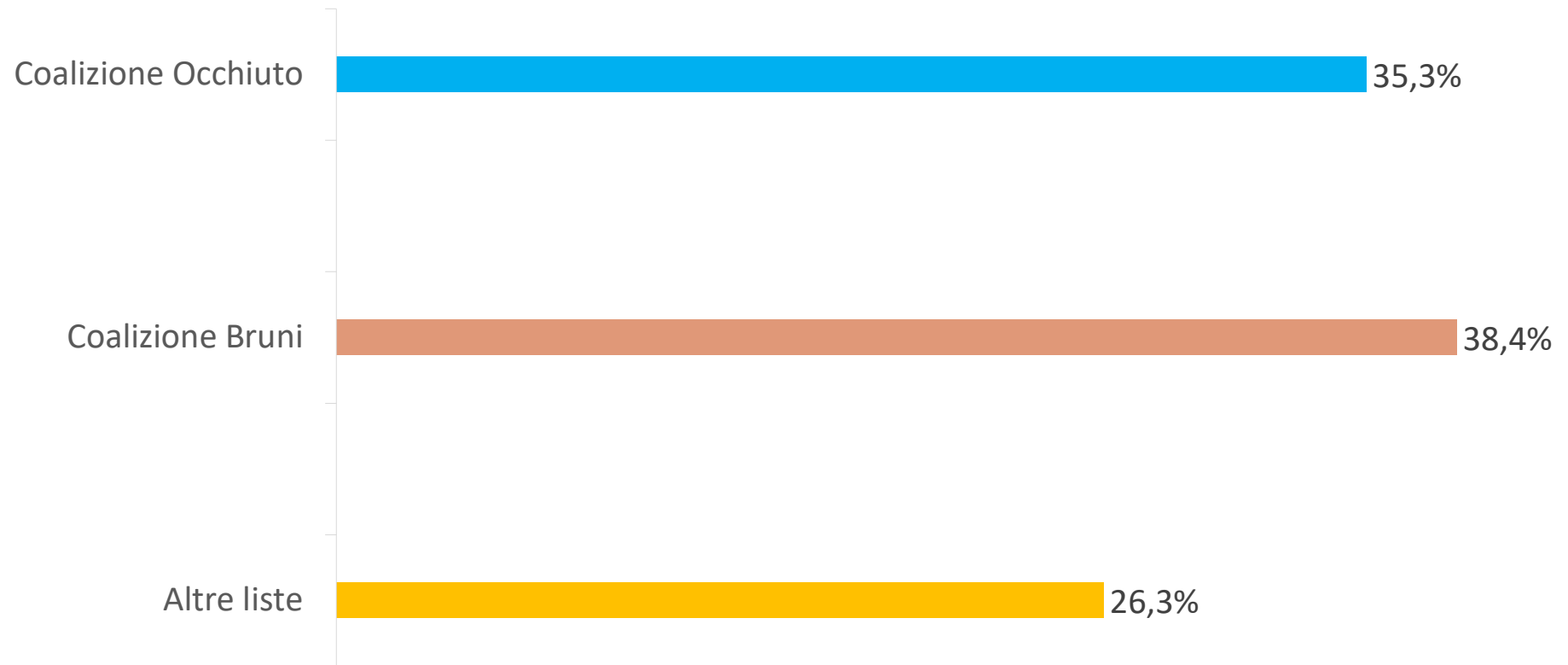
(De Magistris, Oliverio, Altri)



**INCERTI, NON VOTO**

## INTENZIONI DI VOTO - COALIZIONI

«E per quale lista pensa che voterà?» (Non sa, non andrebbe sicuramente a votare: 39%)



## FLUSSI DI VOTO EUROPEE - REGIONALI

	ROBERTO OCCHIUTO	AMALIA BRUNI	ALTRI	NON SA/NON VOTA
PARTITO DEMOCRATICO	4%	60%	15%	21%
MOVIMENTO 5 STELLE	6%	44%	24%	26%
LEGA	62%	3%	19%	16%
FRATELLI D'ITALIA	70%	4%	4%	22%
FORZA ITALIA	46%	9%	25%	20%